



ФЕДЕРАЛЬНАЯ СЛУЖБА  
ГОСУДАРСТВЕННОЙ СТАТИСТИКИ

Территориальный орган Федеральной службы  
государственной статистики по Нижегородской области  
(Нижегородстат)

# Оперативные демографические показатели Нижегородской области



за январь – декабрь 2021 года



ФЕДЕРАЛЬНАЯ СЛУЖБА  
ГОСУДАРСТВЕННОЙ СТАТИСТИКИ  
Территориальный орган Федеральной службы  
государственной статистики по Нижегородской  
области (Нижегородстат)

# Оперативные демографические показатели Нижегородской области

за январь – декабрь 2021 года

- 01 ПОКАЗАТЕЛИ ЕСТЕСТВЕННОГО ПРИРОСТА НАСЕЛЕНИЯ
- 02 ПОКАЗАТЕЛИ РОЖДАЕМОСТИ
- 03 ПОКАЗАТЕЛИ СМЕРТНОСТИ
- 04 ПОКАЗАТЕЛИ МЛАДЕНЧЕСКОЙ СМЕРТНОСТИ
- 05 ПОКАЗАТЕЛИ БРАЧНОСТИ
- 06 ПОКАЗАТЕЛИ РАЗВОДИМОСТИ

(оперативные данные без учета окончательных медицинских свидетельств о смерти)





# ЕСТЕСТВЕННОЕ ДВИЖЕНИЕ НАСЕЛЕНИЯ В НИЖЕГОРОДСКОЙ ОБЛАСТИ

ЧЕЛОВЕК

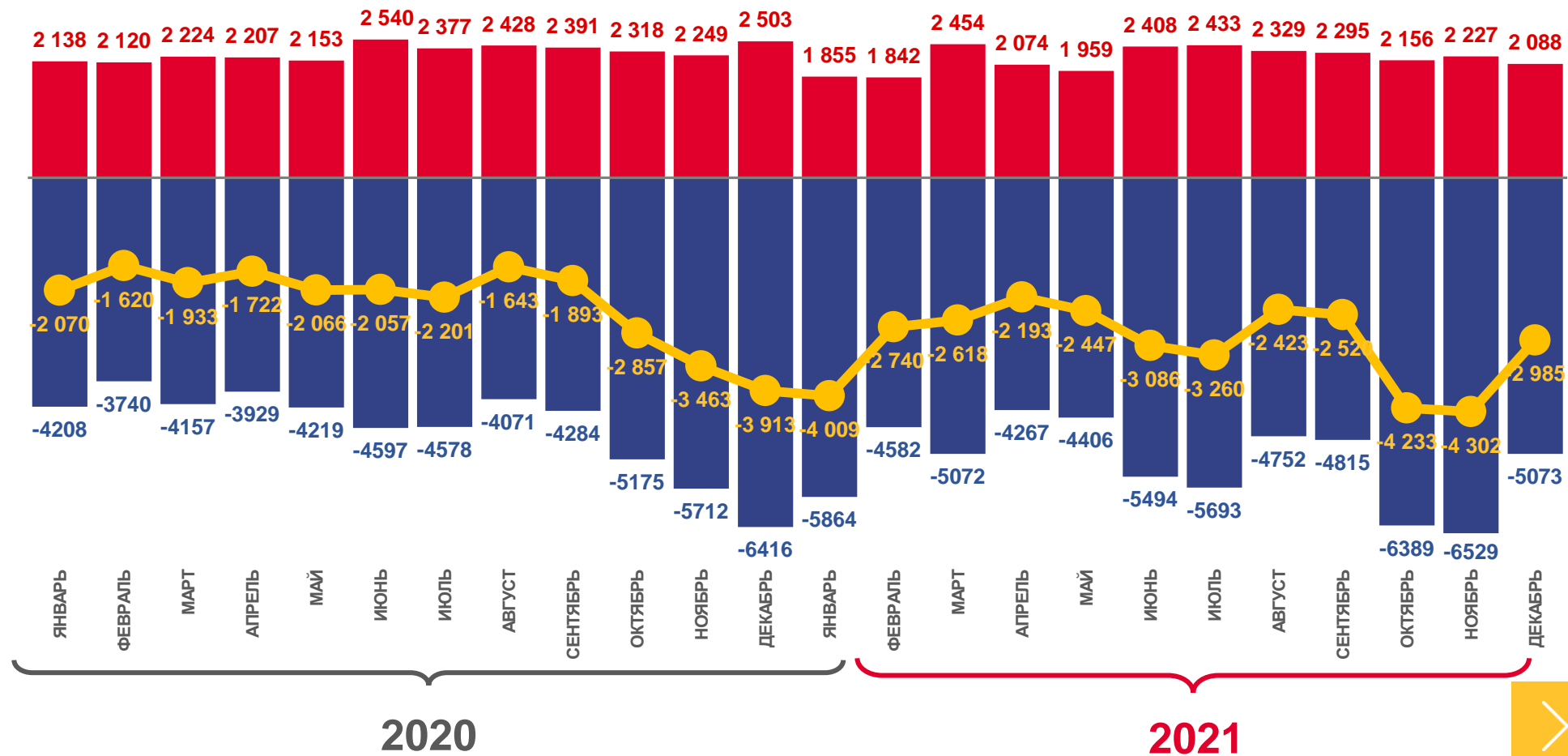
Естественный прирост (убыль) январь – декабрь 2021 года

ЧЕЛОВЕК

**-36816**

В РАСЧЁТЕ НА 1000 ЧЕЛ.

**-11,6**



Число родившихся

Число умерших



Естественный прирост (убыль)





# ЧИСЛО ЗАРЕГИСТРИРОВАННЫХ РОДИВШИХСЯ В НИЖЕГОРОДСКОЙ ОБЛАСТИ

## ЧЕЛОВЕК

### Число родившихся

январь – декабрь  
2021 года

ЧЕЛОВЕК

# 26120

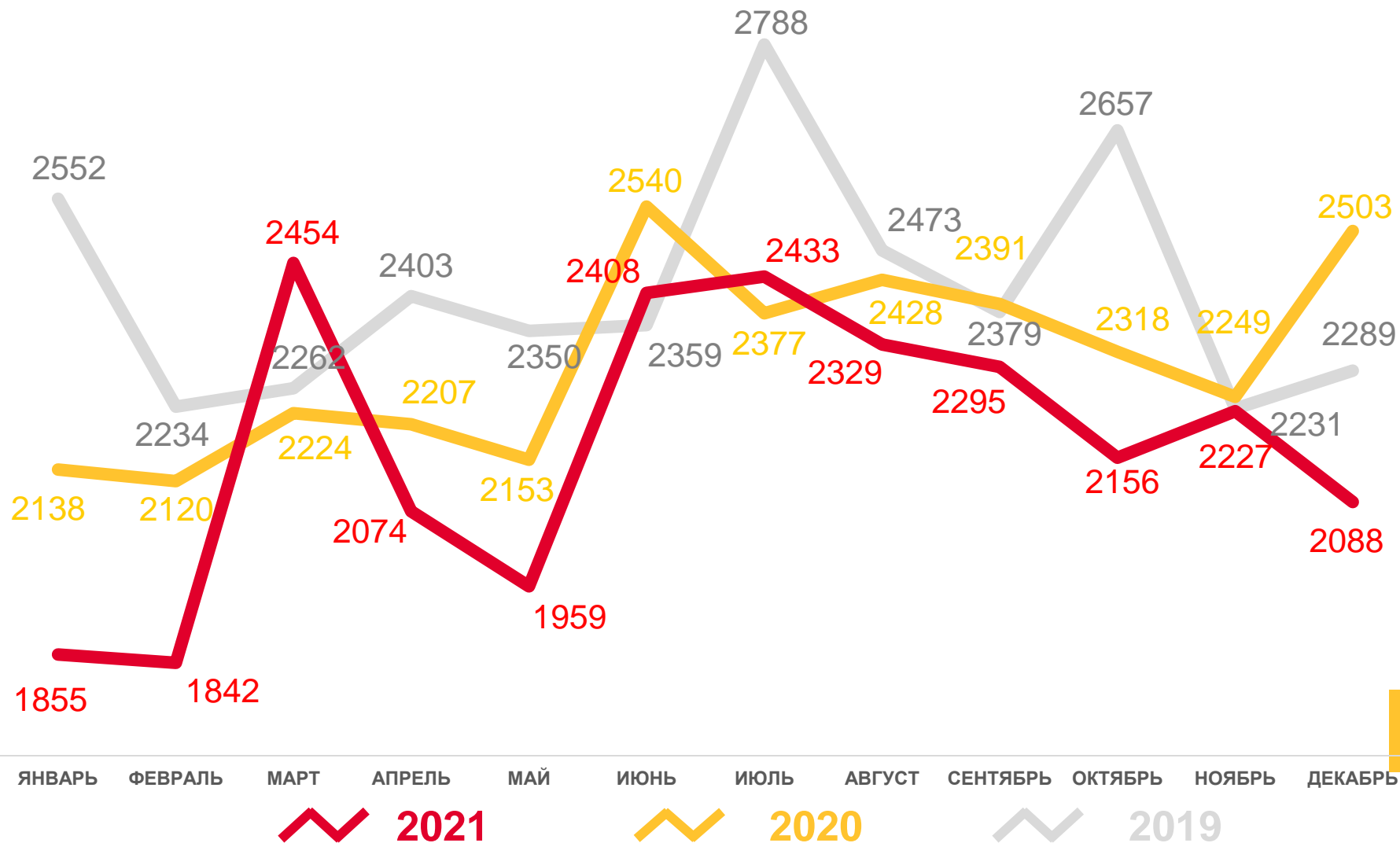
В РАСЧЁТЕ НА 1000 ЧЕЛ.

# 8,3

ИЗМЕНЕНИЕ, %

к январю – декабрю  
2020 года

# -5,5





# ЧИСЛО ЗАРЕГИСТРИРОВАННЫХ УМЕРШИХ В НИЖЕГОРОДСКОЙ ОБЛАСТИ

ЧЕЛОВЕК

Число умерших  
январь – декабрь  
2021 года  
ЧЕЛОВЕК

**62936**

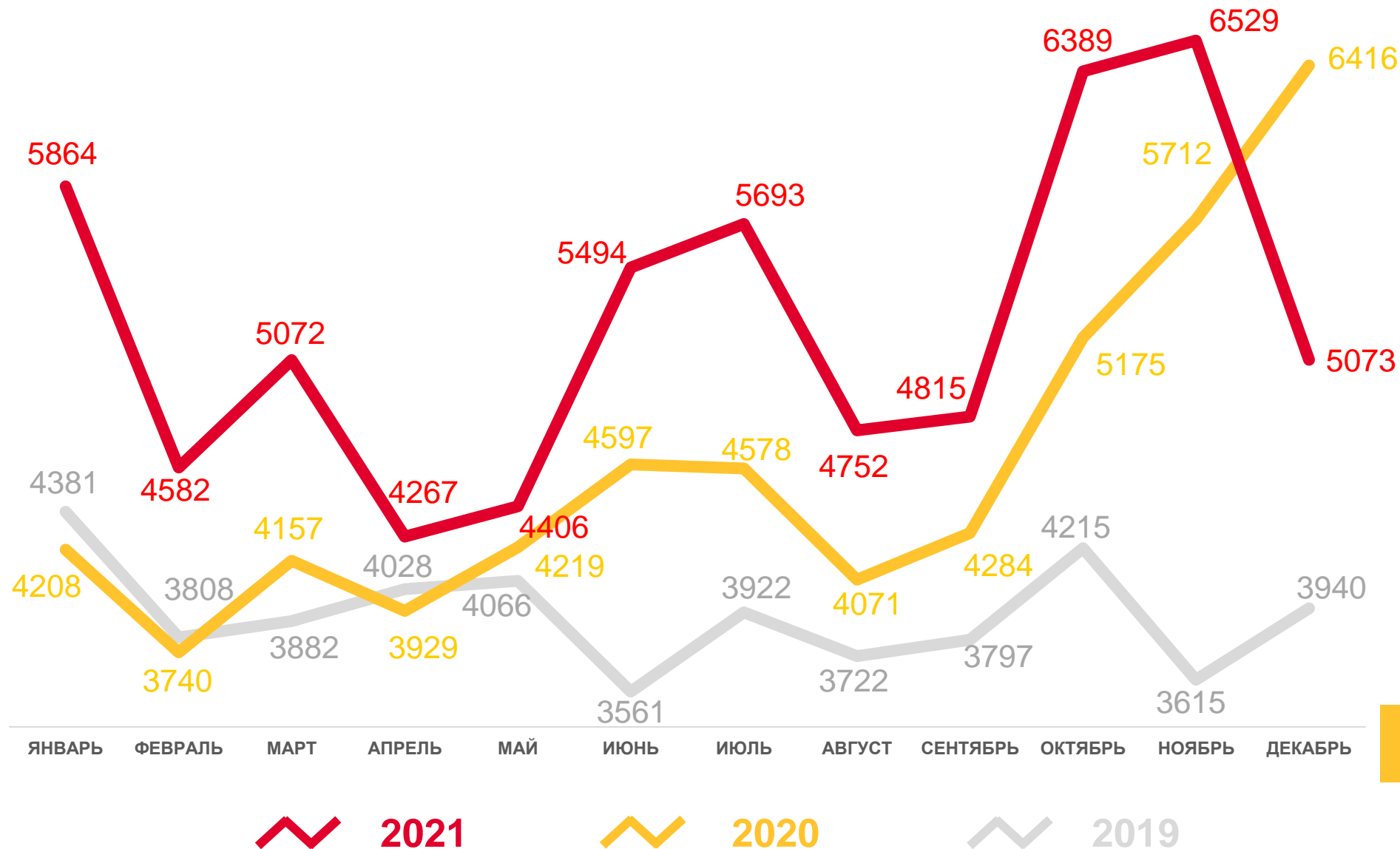
В РАСЧЁТЕ НА 1000 ЧЕЛ.

**19,9**

ИЗМЕНЕНИЕ, %

к январю – декабрю  
2020 года

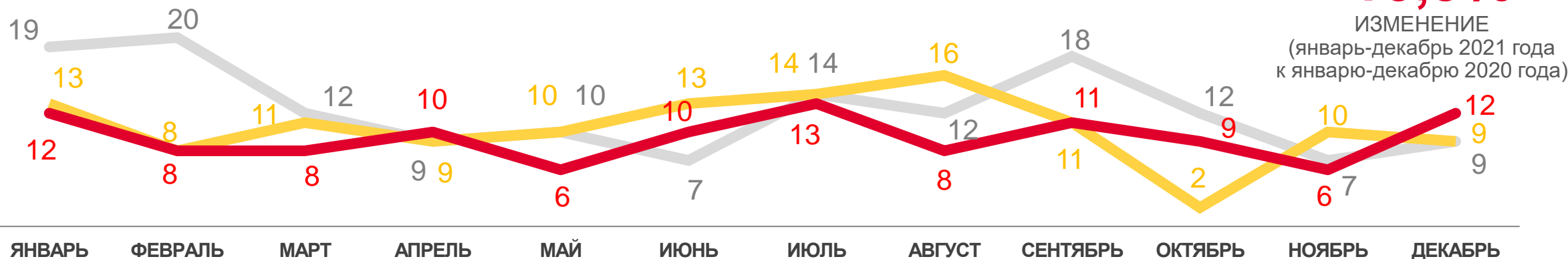
**14,3**





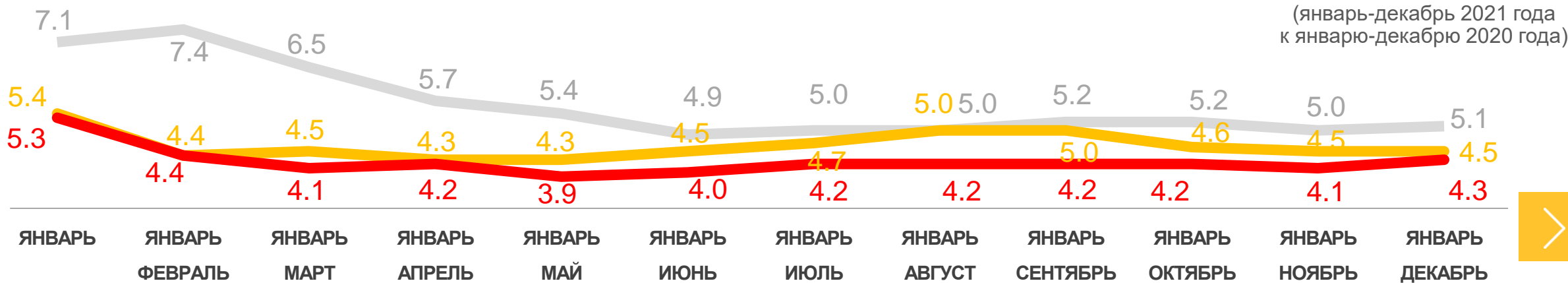
## ПОКАЗАТЕЛИ МЛАДЕНЧЕСКОЙ СМЕРТНОСТИ В НИЖЕГОРОДСКОЙ ОБЛАСТИ

Число умерших в возрасте до 1 года (человек)



Коэффициент младенческой смертности, на 1000 родившихся живыми

ДАННЫЕ НАКОПЛЕННЫМ ИТОГОМ




2021

2020

2019





# ЧИСЛО ЗАРЕГИСТРИРОВАННЫХ БРАКОВ В НИЖЕГОРОДСКОЙ ОБЛАСТИ

ЕДИНИЦ

## Число браков

январь – декабрь  
2021 года

ЕДИНИЦ

**18787**

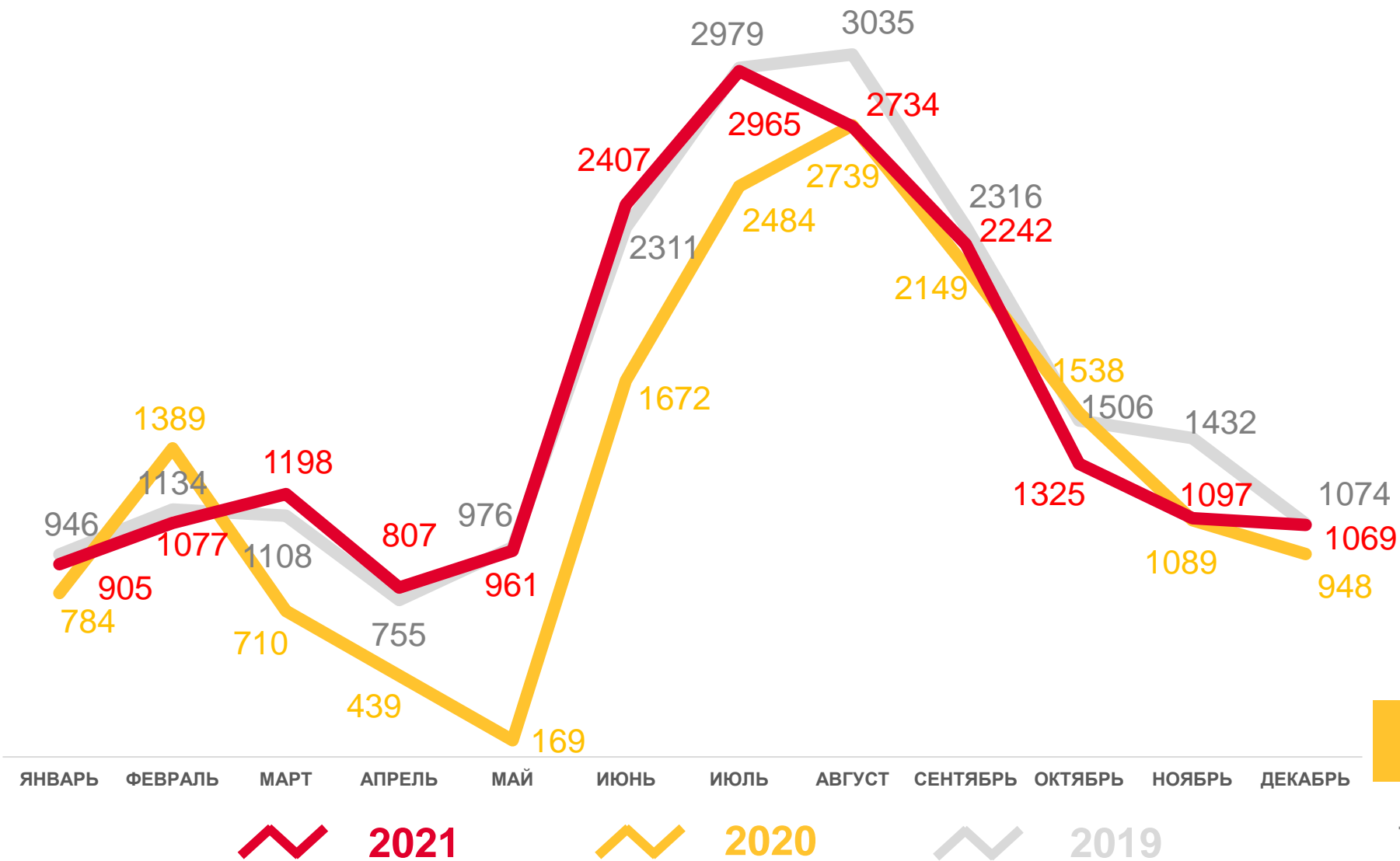
В РАСЧЁТЕ НА 1000 ЧЕЛ.

**5,9**

ИЗМЕНЕНИЕ, %

к январю – декабрю  
2020 года

**16,6**





# ЧИСЛО ЗАРЕГИСТРИРОВАННЫХ РАЗВОДОВ В НИЖЕГОРОДСКОЙ ОБЛАСТИ ЕДИНИЦ

## Число разводов

январь – декабрь  
2021 года

ЕДИНИЦ

# 13198

В РАСЧЁТЕ НА 1000 ЧЕЛ.

# 4,2

ИЗМЕНЕНИЕ, %

к январю – декабрю  
2020 года

# 7,0

